



УПРАВЛЕНИЕ ФЕДЕРАЛЬНОЙ СЛУЖБЫ
ГОСУДАРСТВЕННОЙ СТАТИСТИКИ
ПО СВЕРДЛОВСКОЙ ОБЛАСТИ
И КУРГАНСКОЙ ОБЛАСТИ

Оперативные данные по индексу промышленного производства по Курганской области



май 2023 года




УПРАВЛЕНИЕ ФЕДЕРАЛЬНОЙ СЛУЖБЫ
ГОСУДАРСТВЕННОЙ СТАТИСТИКИ
ПО СВЕРДЛОВСКОЙ ОБЛАСТИ
И КУРГАНСКОЙ ОБЛАСТИ

Оперативные данные по ИПП

по Курганской области

май 2023 года

- 01 ИНДЕКС ПРОМЫШЛЕННОГО ПРОИЗВОДСТВА
- 02 ДОБЫЧА ПОЛЕЗНЫХ ИСКОПАЕМЫХ
- 03 ОБРАБАТЫВАЮЩИЕ ПРОИЗВОДСТВА
- 04 ОБЕСПЕЧЕНИЕ ЭЛЕКТРИЧЕСКОЙ ЭНЕРГИЕЙ,
ГАЗОМ И ПАРОМ
- 05 ВОДОСНАБЖЕНИЕ, ВОДООТВЕДЕНИЕ,
УТИЛИЗАЦИЯ ОТХОДОВ



ИНДЕКС ПРОМЫШЛЕННОГО ПРОИЗВОДСТВА

В МАЕ 2023 г.



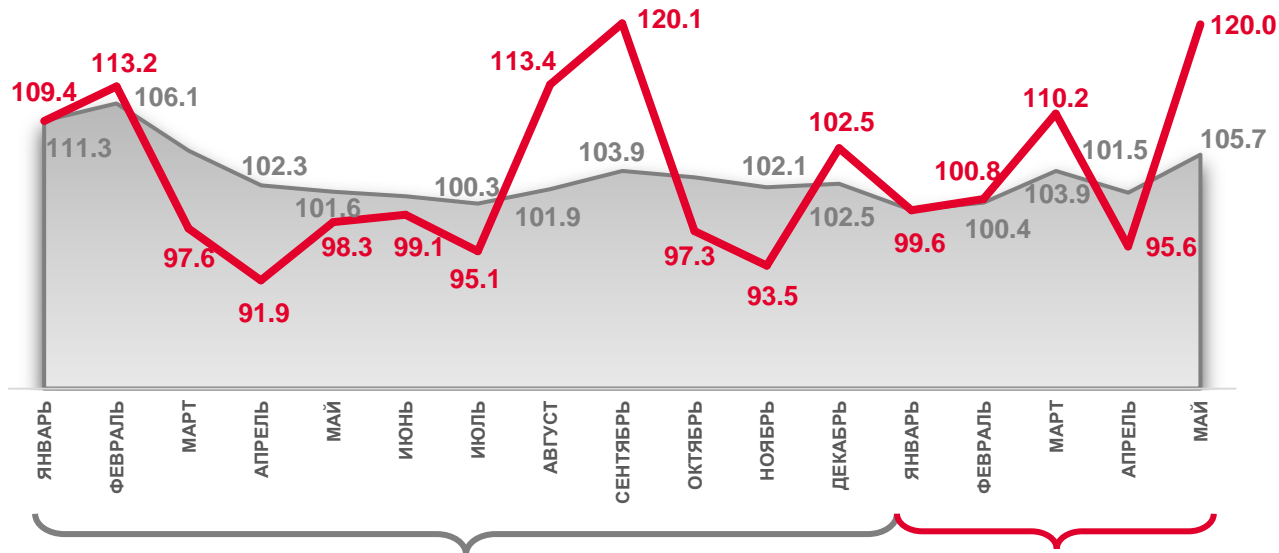
120,0%

Май 2023 г. к маю 2022 г.



113,8%

Май 2023 г. к апрелю 2023 г.



2022

2023




За период с начала года к соответствующему периоду прошлого года



За месяц к соответствующему месяцу прошлого года





ИНДЕКСЫ ПРОИЗВОДСТВА

ЯНВАРЬ-МАЙ 2023 г.
К ЯНВАРЮ-МАЮ 2022 г., %



ИПП

105,1



Добыча полезных ископаемых

122,0



Обрабатывающие производства

109,8



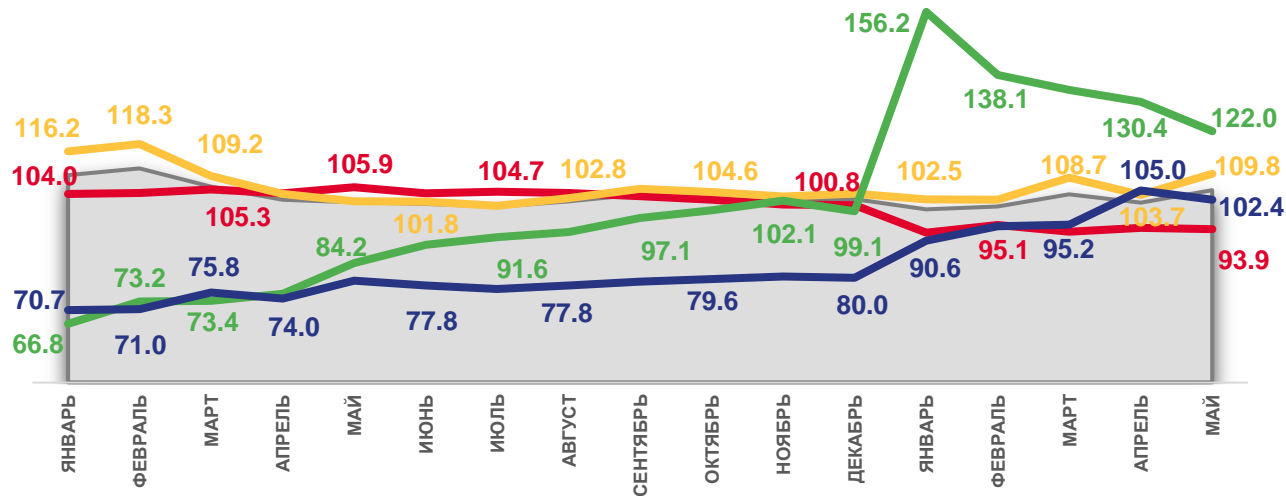
Водоснабжение; водоотведение,
организация сбора и утилизация отходов,
деятельность по ликвидации загрязнений

102,4



Обеспечение электрической энергией,
газом и паром; кондиционированием воздуха

93,9



2022

2023



Индекс промышленного производства



Обрабатывающие производства



Добыча полезных ископаемых



Обеспечение электрической энергией,
газом и паром; кондиционированием воздуха



Водоснабжение; водоотведение, организация сбора и утилизация
отходов, деятельность по ликвидации загрязнений





ИНДЕКСЫ ПРОИЗВОДСТВА

МАЙ 2023 г.

К МАЮ 2022 г., %



ИПП

120,0



Обрабатывающие производств

127,7



Добыча полезных ископаемых

103,2



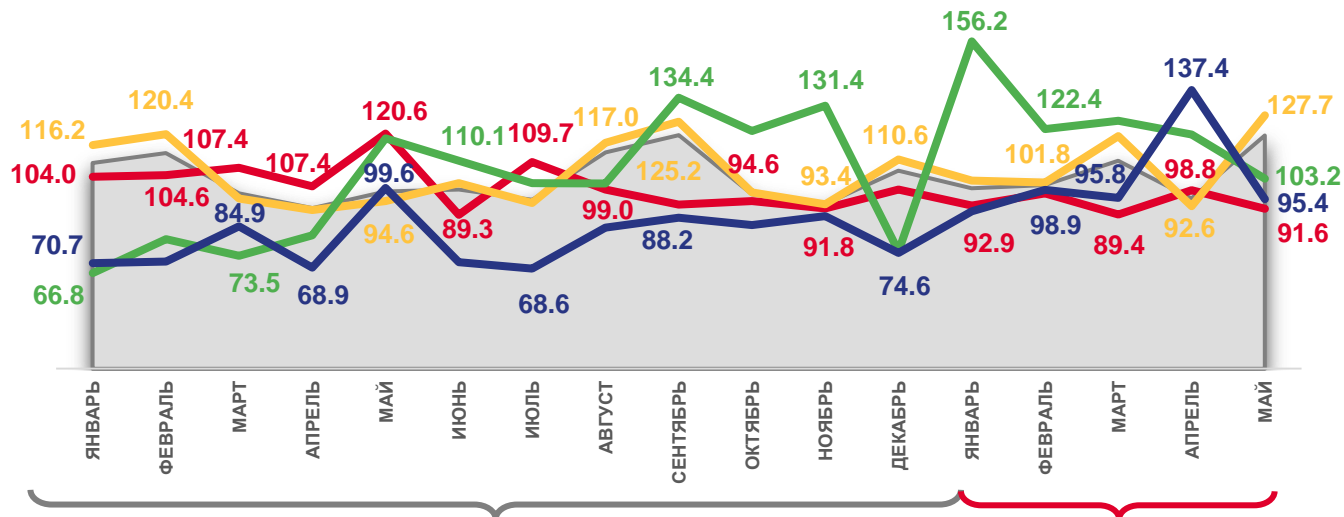
Водоснабжение; водоотведение, организация сбора и утилизация отходов, деятельность по ликвидации загрязнений

95,4



Обеспечение электрической энергией, газом и паром; кондиционированием воздуха

91,6



2022

2023



Индекс промышленного производства



Обрабатывающие производства



Добыча полезных ископаемых



Обеспечение электрической энергией, газом и паром; кондиционированием воздуха



Водоснабжение; водоотведение, организация сбора и утилизация отходов, деятельность по ликвидации загрязнений

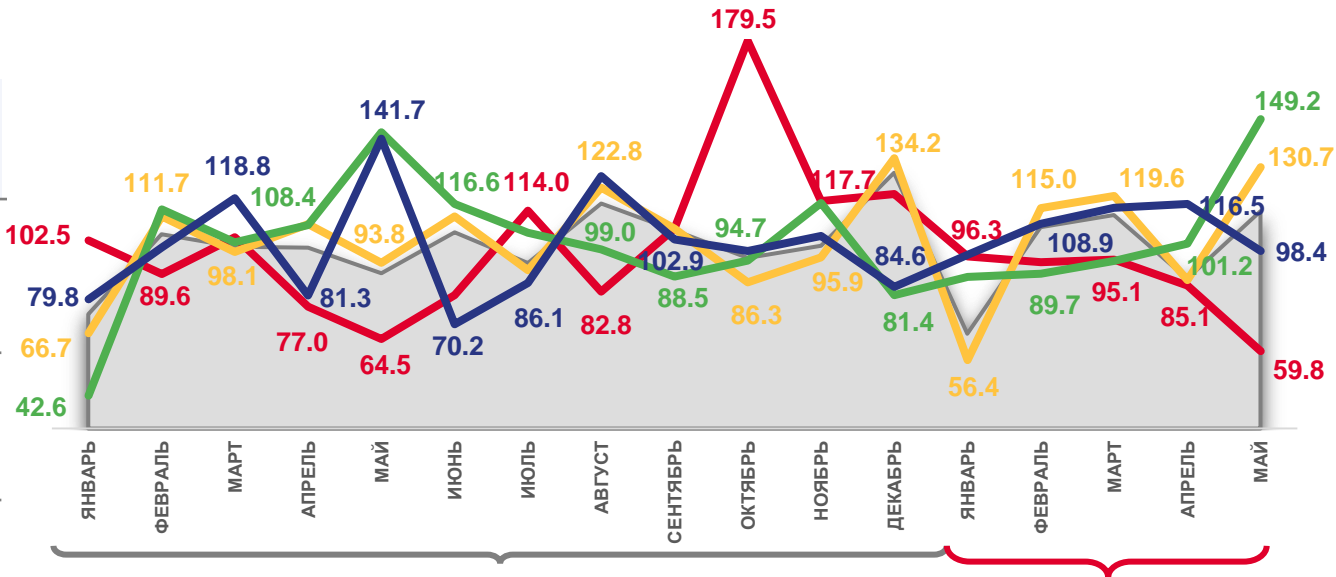
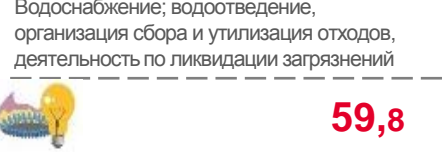






ИНДЕКСЫ ПРОИЗВОДСТВА

МАЙ 2023 г.

К АПРЕЛЮ 2023 г., %



2022

2023

Индекс промышленного производства

Обрабатывающие производства

Добыча полезных ископаемых

Обеспечение электрической энергией, газом и паром; кондиционированием воздуха

Водоснабжение; водоотведение, организация сбора и утилизация отходов, деятельность по ликвидации загрязнений





ИНДЕКСЫ ПРОИЗВОДСТВА ПО ДОБЫЧЕ ПОЛЕЗНЫХ ИСКОПАЕМЫХ

МАЙ 2023 г.

К АПРЕЛЮ 2023 г., %



149,2

Добыча полезных ископаемых



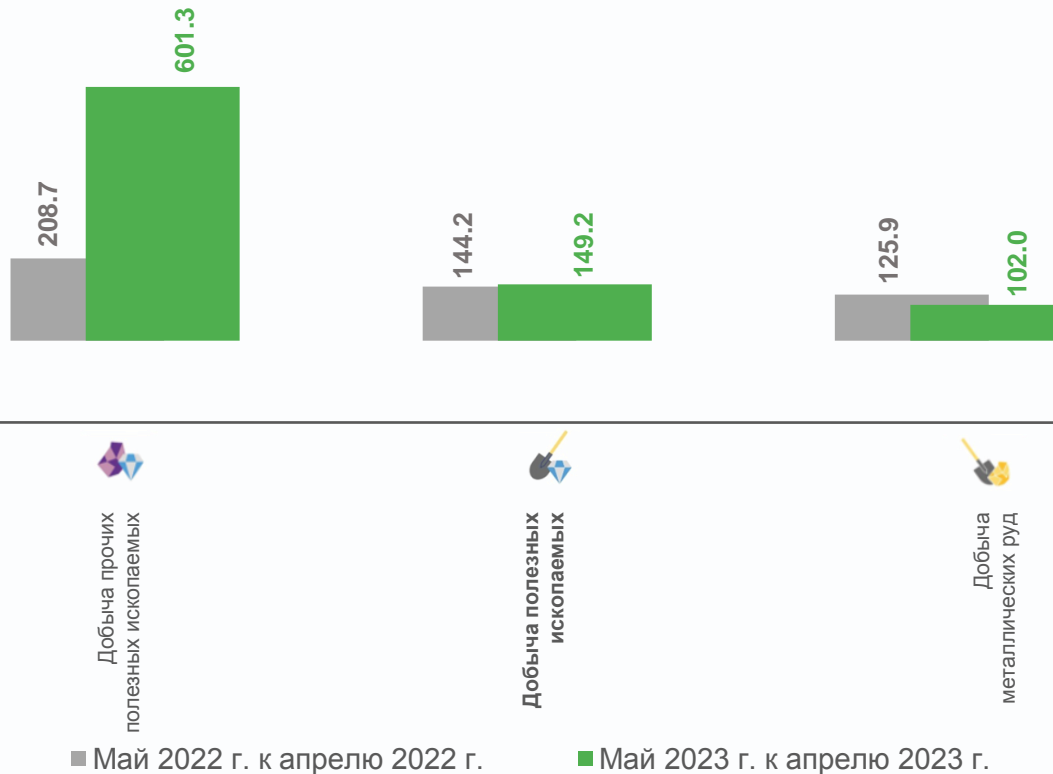
601,3

Добыча прочих полезных ископаемых



102,0

Добыча металлических руд





ОБРАБАТЫВАЮЩИЕ ПРОИЗВОДСТВА

МАЙ 2023 г.
К АПРЕЛЮ 2023 г., %



130,7

Обрабатывающие производства



162,8

Производство лекарственных средств и материалов, применяемых в медицинских целях



148,8

Производство прочей неметаллической минеральной продукции



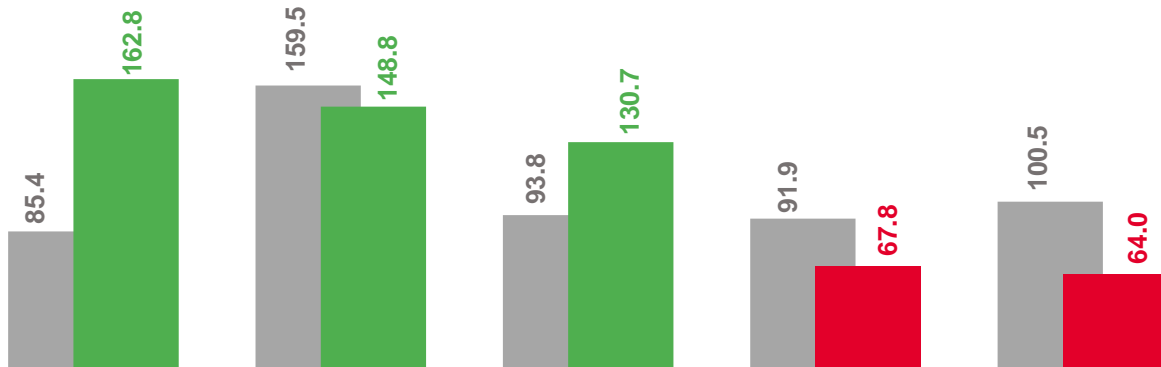
67,8

Производство мебели



64,0

Производство компьютеров, электронных и оптических изделий



Производство лекарственных средств и материалов, применяемых в медицинских целях



Производство прочей неметаллической минеральной продукции



Обрабатывающие производства



Производство мебели



Производство компьютеров, электронных и оптических изделий

■ Май 2022 г. к апрелю 2022 г.

■ Май 2023 г. к апрелю 2023 г.





ОБЕСПЕЧЕНИЕ ЭЛЕКТРИЧЕСКОЙ ЭНЕРГИЕЙ, ГАЗОМ И ПАРОМ; КОНДИЦИОНИРОВАНИЕ ВОЗДУХА

МАЙ 2023 г.
К АПРЕЛЮ 2023 г., %



59,8

Обеспечение электрической энергией,
газом и паром



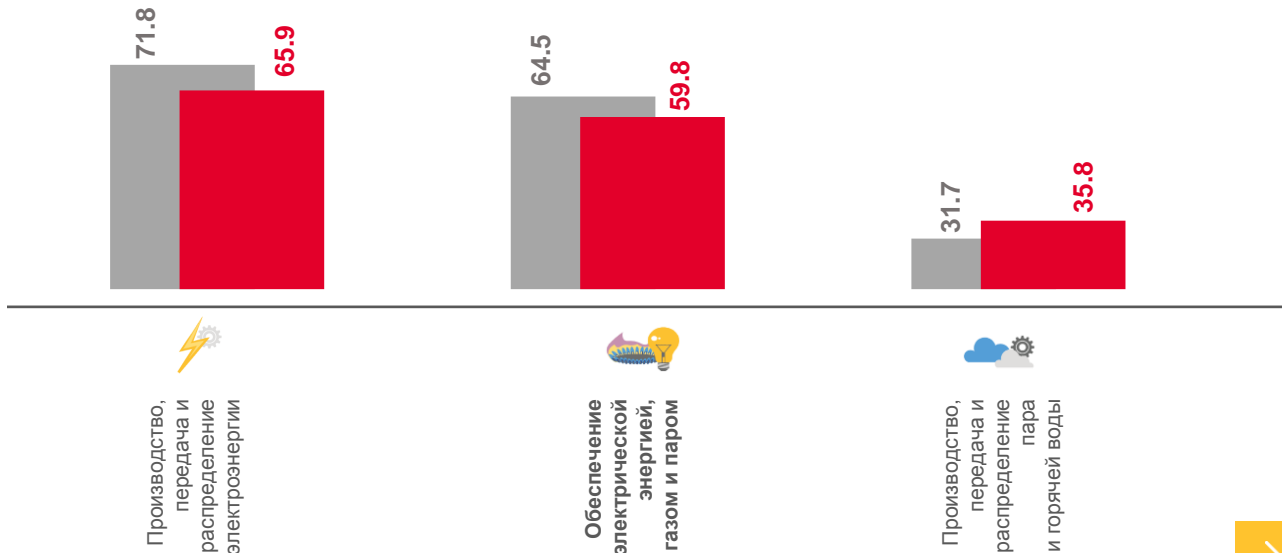
65,9

Производство, передача и распределение
электроэнергии



35,8

Производство, передача и распределение пара
и горячей воды



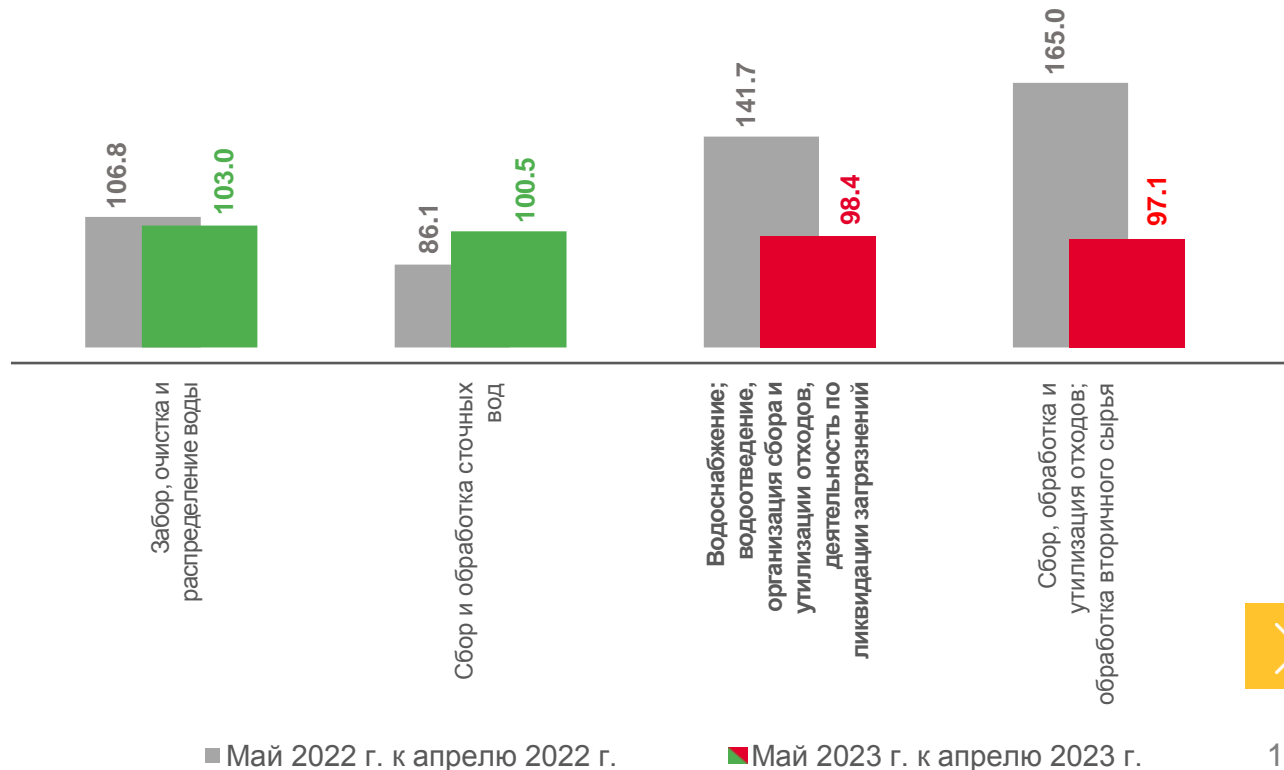
■ Май 2022 г. к апрелю 2022 г.

■ Май 2023 г. к апрелю 2023 г.



ВОДОСНАБЖЕНИЕ, ВОДООТВЕДЕНИЕ, УТИЛИЗАЦИЯ ОТХОДОВ

МАЙ 2023 г.
К АПРЕЛЮ 2023 г., %





ИНДЕКСЫ ПРОИЗВОДСТВА ПО ОСНОВНЫМ ВИДАМ ОБРАБАТЫВАЮЩИХ ПРОИЗВОДСТВ

МАЙ 2023 г. К АПРЕЛЮ 2023 г., В %



162,8%

Производство лекарственных средств и материалов, применяемых в медицинских целях



148,8%

Производство прочей неметаллической минеральной продукции



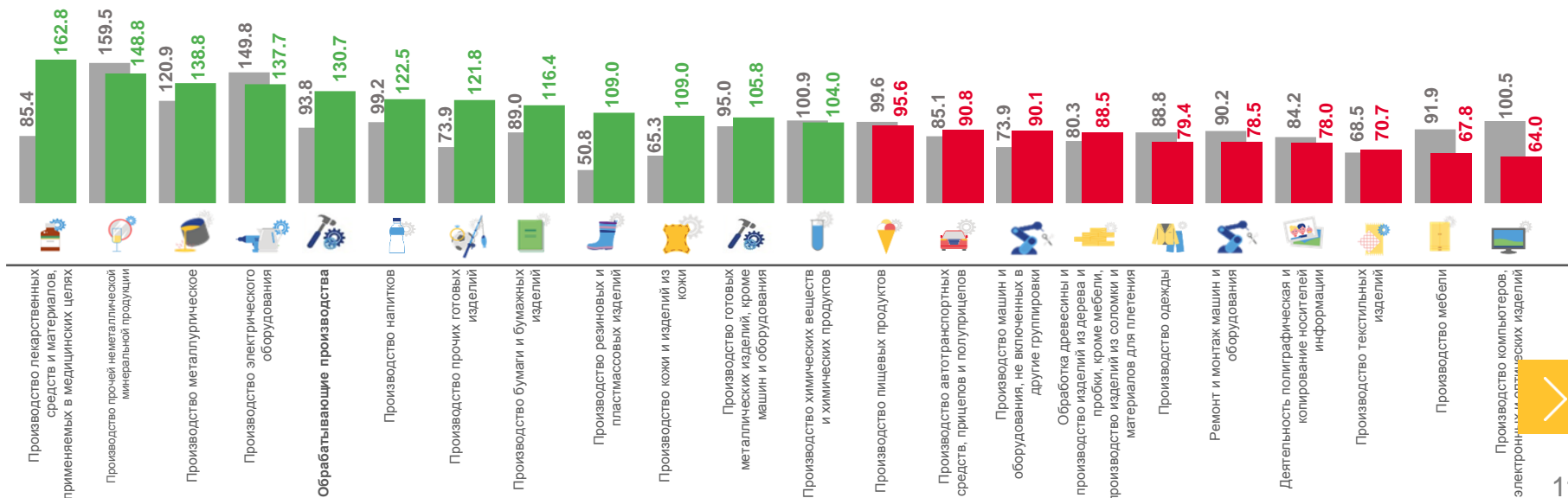
67,8%

Производство мебели



64,0%

Производство компьютеров, электронных и оптических изделий



■ Май 2022 г. к апрелю 2022 г.

■ Май 2023 г. к апрелю 2023 г.

